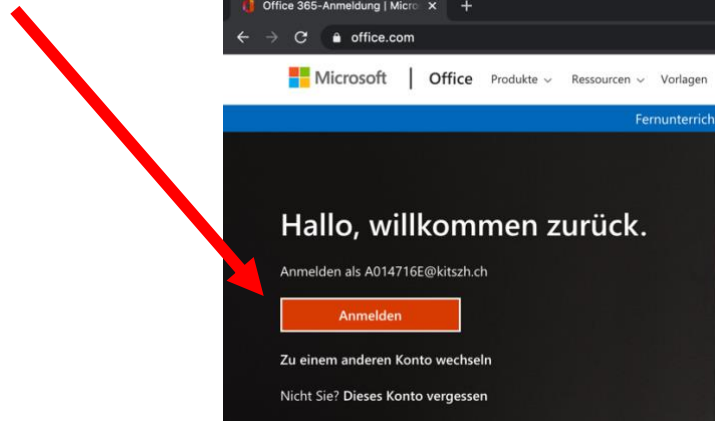


Anmelden bei TEAMS

1. Öffne Microsoft Edge, Google Chrome oder Chromium -> besuche folgende Adresse:

www.office.com

2. Wähle "Anmelden"



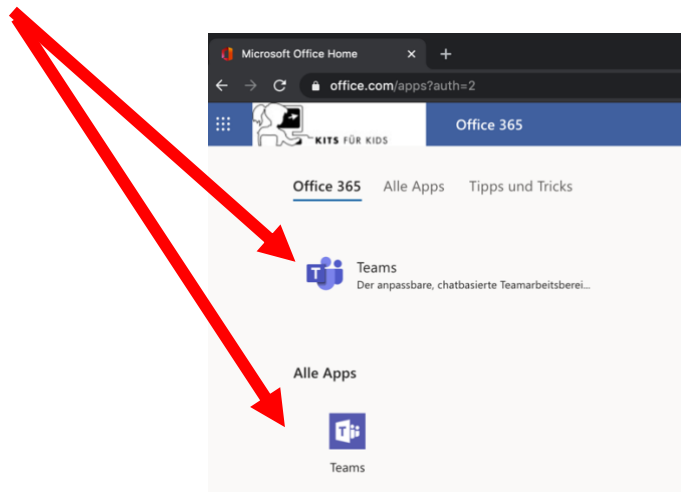
3. Melde dich an wie bei deiner Schulemailbox.



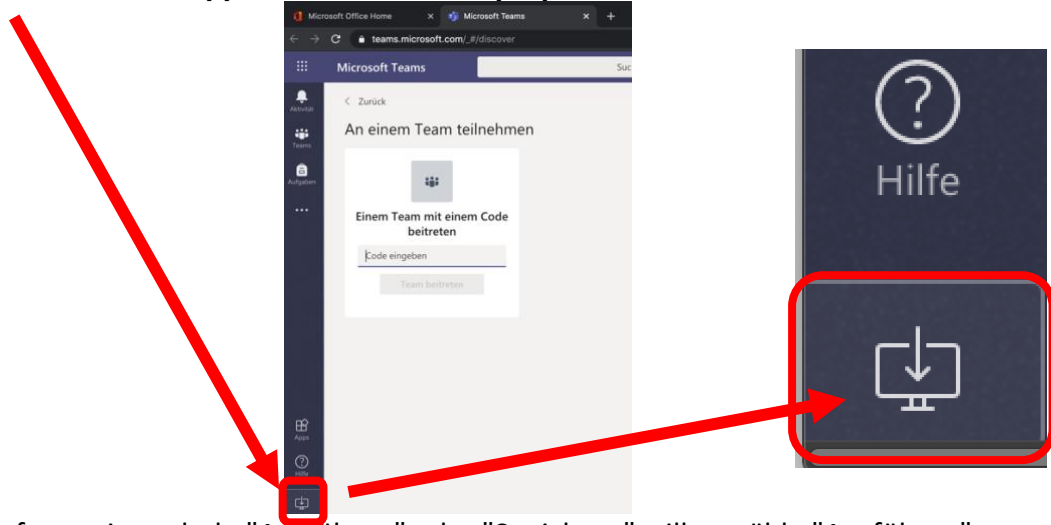
Melden Sie sich mit Ihrem KITS-Konto an

[Kennwort ändern](#)

4. Wähle die Applikation "Teams"
(beide Varianten funktionieren)



5. Installiere nun die App auf deinem PC/Laptop/Tablet

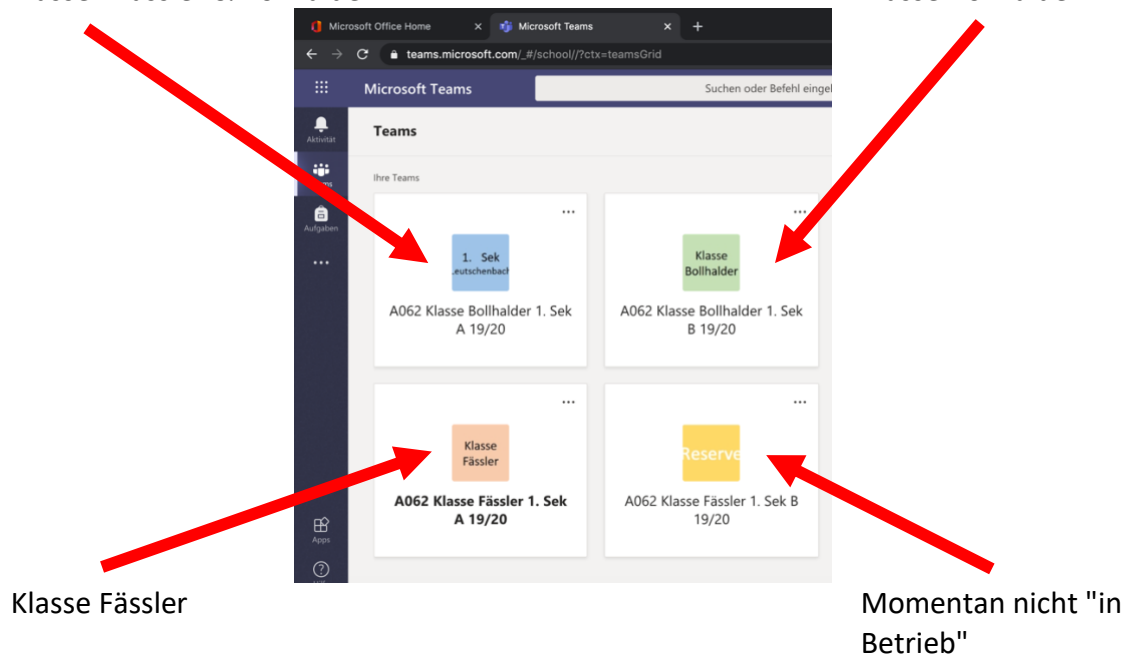


(Falls du gefragt wirst, ob du "Ausführen" oder "Speichern" willst, wähle "Ausführen").

6. Aktiviere nun dein(e) Team(s).

Klassen Fässler & Bollhalter

Klasse Bollhalter



Der "Unterricht" findet im Team "1. Sek Leutschenbach – A062 Klasse Bollhalter 1. Sek A 19/20" statt. Dort findet ihr alle Aufträge.